

PROGRESS 712

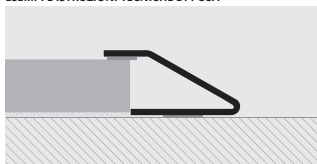
ACCIAIO INOX LUCIDO AISI 304/1.4301-V2A
E OTTONE LUCIDO CON ADESIVO

profili terminali di raccordo

PRSAC 712A/7129AS
PRSQL 712A/7129AS



ESEMPI E ISTRUZIONI TECNICHE DI POSA



1. Scegliere "PROGRESS 712" in funzione della finitura desiderata.
2. Tagliare "PROGRESS 712" alla lunghezza desiderata.
3. Pulire accuratamente il supporto da residui di oli, grassi e sporcizia in generale; a superficie asciutta rimuovere la pellicola protettiva e premere il profilo in posizione esercitando una corretta pressione.
4. Schiacciare il profilo in modo uniforme sino a quando non aderisce alla pavimentazione di maggior spessore.

Il **PROGRESS 712** è un profilo in acciaio e ottone, che consente di raccordare in modo continuo e senza gradini pavimentazioni adiacenti che si trovano su due differenti livelli compresi tra i 7 e i 12 mm e di proteggerne i bordi. **PROGRESS 712** in acciaio e ottone è idoneo in qualsiasi ambiente ove è richiesta una buona resistenza alle sollecitazioni chimiche e meccaniche.



ACCIAIO INOX AISI 304/1.4301-V2A LUCIDO adesivo
thermo packed - lunghezza barre 2,7 ml - conf. 20 PZ - 54 ml

Articolo	L x H mm		
PRSSAC 712A	27 X 7/12		

ACCIAIO INOX AISI 304/1.4301-V2A LUCIDO adesivo
thermo packed - lungh. barre 0,90 ml - conf. 20 PZ



Articolo	L x H mm		
PRSSOL 7129AS	27 X 7/12		

GAMMA COLORI



OTTONE LUCIDO adesivo thermo packed
lunghezza barre 2,7 ML - conf. 20 PZ - 54 ML

Articolo	L x H mm		
PRSQL 712A	27 X 7/12		

OTTONE LUCIDO adesivo thermo packed
lunghezza barre 0,90 ml - conf. 20 PZ



Articolo	L x H mm		
PRSQL 7129AS	27 X 7/12		

IDONEO AL CONTATTO CON PRODOTTI ALIMENTARI.

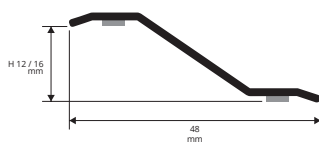
A richiesta acciaio inox spazzolato a mano
(prezzo e tempi da concordare).

PROFLOOR 1216

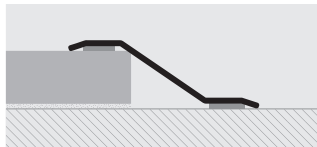
ACCIAIO LUCIDO INOX AISI 304/1.4301-V2A E
OTTONE LUCIDO CON ADESIVO

profili terminali di raccordo

PFRAC 1216A/12169AS
PFROL 1216A/12169AS



ESEMPI E ISTRUZIONI TECNICHE DI POSA



1. Scegliere "PROFLOOR 1216" in funzione della finitura desiderata.
2. Tagliare "PROFLOOR 1216" alla lunghezza desiderata.
3. Pulire accuratamente il supporto da residui di oli, grassi e sporcizia in generale; a superficie asciutta rimuovere la pellicola protettiva e premere il profilo in posizione esercitando una corretta pressione.
4. Premere il profilo in modo uniforme sino a quando non aderisce alla pavimentazione.



ACCIAIO INOX AISI 304/1.4301-V2A LUCIDO adesivo
thermo packed - lunghezza barre 2,7 ml - conf. 20 PZ - 54 ml

Articolo	L x H mm		
PFRAC 1216A	48 X 12/16		

ACCIAIO INOX AISI 304/1.4301-V2A LUCIDO adesivo
thermo packed - lungh. barre 0,93 ml - conf. 20 PZ



Articolo	L x H mm		
PFRAC 12169AS	48 X 12/16		

GAMMA COLORI



OTTONE LUCIDO adesivo thermo packed
lunghezza barre 2,7 ml - conf. 20 PZ - 54 ml

Articolo	L x H mm		
PFROL 1216A	48 X 12/16		

OTTONE LUCIDO adesivo thermo packed
lunghezza barre 0,93 ml - conf. 20 PZ



Articolo	L x H mm		
PFROL 12169AS	48 X 12/16		

IDONEO AL CONTATTO CON PRODOTTI ALIMENTARI.

A richiesta acciaio inox spazzolato a mano
(prezzo e tempi da concordare).